

Genesis 3 vers 15

Je vindt hier verschillende hulpmiddelen om deze Bijbeltekst te leren.

Visualiseren

-Je kunt een Bijbelse kijktafel maken bij de zondeval. Je vindt hier een voorbeeld:







<https://www.bijbelsopvoeden.nl/product/zondeval/>

-Je vindt hier een puzzelplaat bij Genesis 3:

<https://www.bijbelsopvoeden.nl/product/genesis3-kleuren/>

-Maak een kleurenboekje bij de rode draad door de Bijbel en laat kinderen in eigen woorden vertellen wat de kleuren betekenen.

Pictogrammen en gebaren

En <u>Ik</u> zal	<u>vijandschap</u> zetten	<u>tussen</u> <u>u</u>	en <u>tussen</u> deze <u>vrouw</u>	en <u>tussen</u> uw <u>zaad</u> [=nageslacht]	en <u>tussen</u> haar <u>Zaad</u> ;
					
<i>wijs omhoog</i>	<i>bal een vuist</i>	<i>zigzag met je wijsvinger en wijs dan naar de grond</i>	<i>zigzag met je wijsvinger en wijs dan naar voren</i>	<i>zigzag met je wijsvinger en wijs dan om je heen</i>	<i>zigzag met je wijsvinger en wijs dan omhoog</i>

<u>Datzelve</u>	zal <u>u</u>	de <u>kop</u> <u>vermorzelen</u>	en <u>gij</u>	zult <u>Het</u>	de <u>verzenen</u> [=hielen] <u>vermorzelen.</u>
					
<i>*)</i>	<i>wijs naar de grond</i>	<i>grijp naar je gezicht</i>	<i>wijs naar de grond</i>	<i>*)</i>	<i>grijp naar je hiel</i>

**) steek met de wijsvinger van je linkerhand in de palm van je rechterhand en daarna met de wijsvinger van je rechterhand in de palm van je linkerhand (gebarentaal voor Jezus)*

Melodie

Er is een melodie gemaakt om deze Bijbelteksten zingend te leren.

Hier vind je de muziknoten.

Op <https://www.youtube.com/@bijbelsopvoeden> kun je deze melodie beluisteren.



Memorykaartjes

Deze Bijbeltekst maakt deel uit van het project 52Bijbeltekstenmemoriseren_SV in 2025.

Bij elk van de 52 Bijbelteksten vind je memorykaartjes als printable:

<https://www.bijbelsopvoeden.nl/bijbels-spel-bijbeltekstenmemory-2025>

(Handletter)kleurplaat

Je vindt hier een handletterkleurplaat bij deze Bijbeltekst

<https://www.bijbelsopvoeden.nl/product/genesis315-kleuren>


En voor jongere kinderen vind je hier vier kleine kleurplaatjes:

<https://www.bijbelsopvoeden.nl/product/genesis31-15-kleuren/>

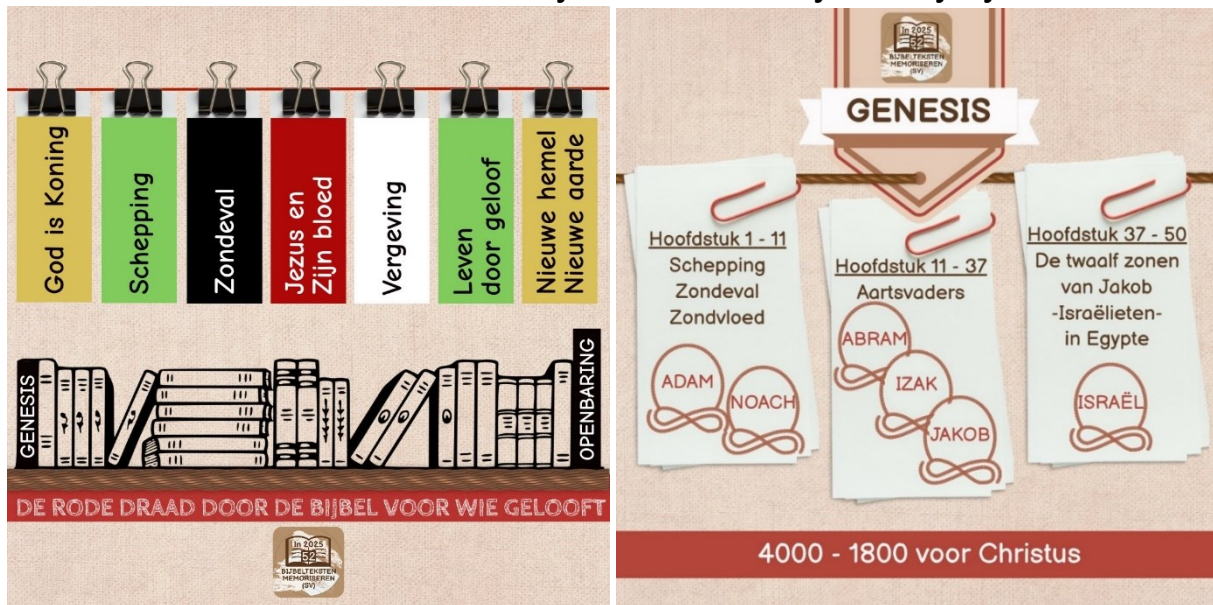
En hier een puzzelkleurplaat:

<https://www.bijbelsopvoeden.nl/product/genesis3-kleuren/>

Genesis 3:1-15



Rode draad door de Bijbelboeken en Bijbelse tijdlijn



BIJBELROOSTER

Dag 1: De verleiding door de duivel

Genesis 3:1-15

Dag 2: De zonde en de dood gekomen

Romeinen 3:10-24

Dag 3: Nieuw leven door Jezus

Johannes 3:1-16

Dag 4: Adam en Christus

Romeinen 5:12-21

Dag 5: Verlossing door Christus

Kolossenzen 2:6-15

Dag 6: Overwinning over de duivel

Openbaring 12:7-12

Dag 7: Eeuwig leven bij God

Openbaring 22:1-5

OVERDENKEN/BESPREKEN

- Welke vragen heb je over de zondeval in het paradijs?
- Wat is zonde? Hoe zie jij de gevolgen van de zonde om je heen?
- Waarom is het een wonder dat God Zelf voor verlossing zorgde (Romeinen 5:7-8)?
- Wat merk jij van de duivel? Hoe kun je hem weghouden (Mattheüs 4:1-11)?